

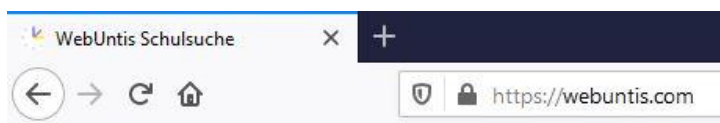
WAHLMODULE



Amerling
GYMNASIUM
Gymnasium und wirtschaftskundliches Realgymnasium

Leitfaden zur Onlineanmeldung

1. Der Zugang zur Onlineanmeldung für alle Wahlmodule ist mit folgender Internetadresse erreichbar:



<https://webuntis.com>

2. Anmeldung am System über die darauf folgende Webuntis-Startseite:

Für den Schulnamen wird **amerlinggym** eingetragen.

Der nächste Anmeldungsschritt kann nun auf zwei Arten erfolgen: entweder über die **Office365-Zugangsdaten** oder auf herkömmliche Weise durch manuelle Eingabe von Benutzername und Passwort. In diesem Fall setzt sich der Benutzername aus den ersten 4 Buchstaben des Familiennamens und den ersten 4 Buchstaben des Vornamens zusammen. Umlaute werden aufgelöst (ä = ae, ö = oe, ü = ue). Besteht der Vorname oder der Familienname aus weniger als 4 Buchstaben (z. B. Kenzaburo **OE**), so ergibt sich das Passwort dennoch aus 4 Buchstaben des Familien/Vornamens und dem gesamten entsprechend kurzen Vor- oder Familiennamen (z. B. **oekenz**). **Friedrich Amerlings** Vor- und Familienname sind jedoch lang genug, sein Benutzername lautet also auf

amerfrie

Als Passwort nun das **eigene Geburtsdatum** eintragen, und zwar im Format **Tag.Monat.Jahr**. **Friedrich Amerling** wurde am 14. April 1803 geboren, sein Passwort wäre somit **14.04.1803**

3.

WebUntis Login

Office 365 Anmeldung ← Office365-Zugangsdaten

OIDC Anmeldung

oder

oder

Benutzername
friedame ← Benutzername

&

Passwort
14.04.1803 ← 14.04.1803

Login ← Login anklicken.

[Passwort vergessen?](#)

4. Folgende Ansicht erscheint:

The screenshot shows the WebUntis interface for a user in the 5th grade. The left sidebar contains a menu with the following items: 'Heute', 'Übersicht', 'Mitteilungen', 'Mein Stundenplan', 'Kurse', 'Abwesenheiten', 'Hausaufgaben', 'Klassenbucheinträge', 'Sprechstunden', and 'Abteilungen'. The 'Kurse' item is circled in red. A red arrow points from a document icon in the text 'Hier das Symbol anklicken.' to the 'Kurse' icon. The main content area shows the date 'Heute 12.01.2022' and a list of recent activities: 'Letzte Anmeldung: Mittwoch, 12.01.2022 15:13:31', 'Letzte Planaktualisierung aus Untis: Mittwoch, 12.01.2022 12:24:34', and 'Sie haben keine E-Mail in ihrem Profil hinterlegt.' Below this is a 'Nachrichten' section with the message 'Keine Tagesnachrichten'.

5. Aus der daraufhin angezeigten Kursliste eines der gewünschten Wahlmodule mit Klick auf das Symbol auswählen:



← Kurse

Anmeldung

Meine Kurse

Kursvorschau

friedame
Schüler*in

Abmelden

Schuljahr
Semester
Fach
Lehrkraft
Kurskategorien
Status

|2022-23
- Alle -
- Alle -
- Alle -
- Alle -
- Alle -

| Name | Wst | Teilnehmer | Kurswahlkategorie | Priorität | Status | Lehrkräfte | Wöchentliche Termine |
|----------------------------------------------------------------------------------------------------------|-----|------------|-------------------|-----------|------------------|------------|----------------------|
| ANIMATIONSFILM Animationsfilm / Musikvideo <small>2022-23 Jahrgangsstufe 9 - 13</small> | 2 | 0 / 15 | | | nicht angemeldet | LIND | Di. 14:20 - 16:00 |
| ECDDL Europäischer Computerführerschein <small>2022-23 Jahrgangsstufe 9 - 13</small> | 2 | 0 / 15 | | | nicht angemeldet | SAHA | Fr. 14:20 - 16:00 |
| ERDE II Die Erde (2) - ein belebter Planet <small>2022-23 Jahrgangsstufe 9 - 13</small> | 2 | 0 / 15 | | | nicht angemeldet | PLAT | Di. 16:00 - 17:40 |
| ERNÄHRUNGSTRENDS Ernährungstrends / Ernährungsmedizin <small>2022-23 Jahrgangsstufe 9 - 13</small> | 2 | 0 / 15 | | | nicht angemeldet | WAGN | Mi. 14:20 - 16:00 |
| EVENTMANAGEMENT Eventmanagement <small>2022-23 Jahrgangsstufe 9 - 13</small> | 2 | 0 / 15 | | | nicht angemeldet | STAB | Mi. 16:00 - 17:40 |
| FRANZÖSISCH Französisch mündlich <small>2022-23 Jahrgangsstufe 9 - 13</small> | 2 | 0 / 15 | | | nicht angemeldet | HIRS | Mi. 14:20 - 16:00 |
| ITALIENISCH I Italienisch für Anfänger <small>2022-23 Jahrgangsstufe 9 - 13</small> | 2 | 0 / 15 | | | nicht angemeldet | SIDE | Di. 14:20 - 16:00 |
| ITALIENISCH II Italienisch für Fortgeschrittene <small>2022-23 Jahrgangsstufe 9 - 13</small> | 2 | 0 / 15 | | | nicht angemeldet | POEH | Mi. 14:20 - 16:00 |
| JOURNALISMUS Journalismus | 2 | 0 / 15 | | | nicht angemeldet | HIRS | Mi. 16:00 - 17:40 |

Mag. W. Sahara - 2022


5


6. Mit Betätigung des Buttons **Anmelden** in der schließlich erscheinenden eigentlichen Anmeldemaske wird das Wahlmodul fix gebucht.

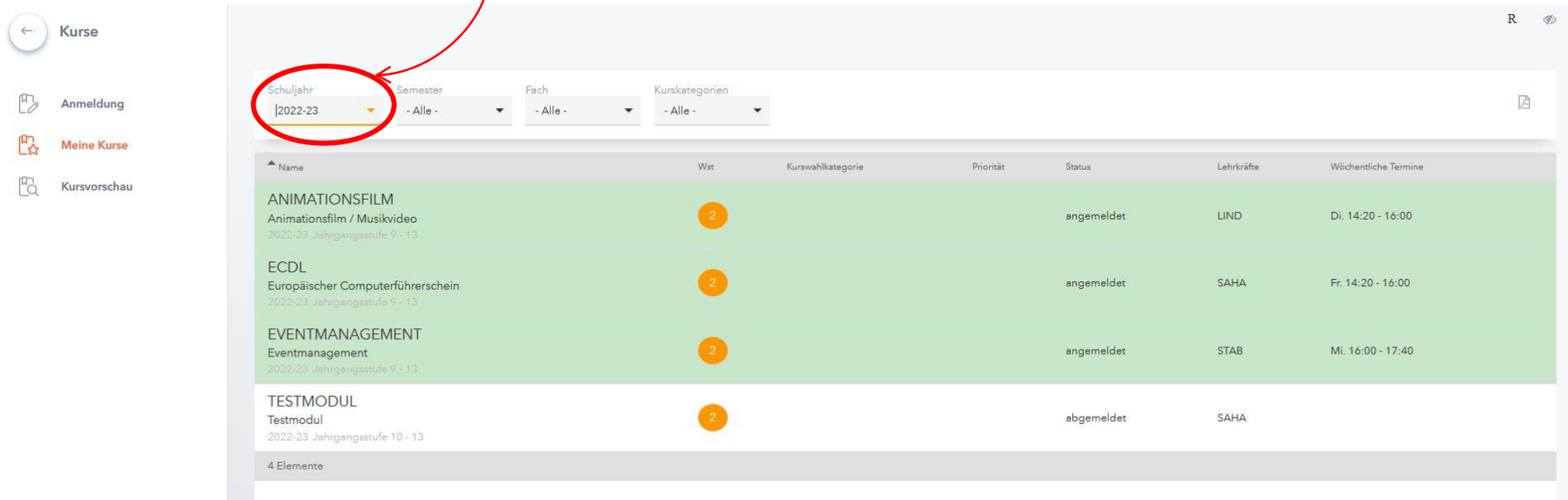
The screenshot shows a registration form titled 'Kursanmeldung'. Under the heading 'ECDL', there is a section for 'Teilnehmer' (Participants) with a green circle containing '0/15', which is circled in red. To the right, the 'Anmeldestatus' (Registration status) is 'nicht angemeldet'. Below this, there is a 'Kurswahlkategorie' (Course selection category) dropdown menu with 'Select...' and a 'Priorität' (Priority) field with the value '0'. At the bottom, there are two buttons: 'Anmelden' (orange) and 'Abbrechen' (grey).

Die Teilnehmerzahl beträgt **maximal 15 Personen**. Ist also der gewünschte Kurs bereits ausgebucht (**Zählerstand 15/15**), bitte **sofort eine alternative Lehrveranstaltung buchen!**

Grundsätzlich gilt:
keine Platzgarantie!

7. Eine Liste der eigenen aktuell gebuchten Module erhält man über das Menü  **Meine Kurse** nach Selektion des **entsprechenden Schuljahres**.

Die Einstellung  gibt sämtliche jemals gewählte Kurse aus.



| Name | Wst | Kurswahlkategorie | Priorität | Status | Lehrkräfte | Wöchentliche Termine |
|---------------------------------------------------------------------------------------|-----|-------------------|-----------|------------|------------|----------------------|
| ANIMATIONSFILM Animationsfilm / Musikvideo 2022-23 Jahrgangsstufe 9 - 13 | 2 | | | angemeldet | LIND | Di. 14:20 - 16:00 |
| ECDL Europäischer Computerführerschein 2022-23 Jahrgangsstufe 9 - 13 | 2 | | | angemeldet | SAHA | Fr. 14:20 - 16:00 |
| EVENTMANAGEMENT Eventmanagement 2022-23 Jahrgangsstufe 9 - 13 | 2 | | | angemeldet | STAB | Mi. 16:00 - 17:40 |
| TESTMODUL Testmodul 2022-23 Jahrgangsstufe 10 - 13 | 2 | | | abgemeldet | SAHA | |

4 Elemente

8. Abschließend ausloggen aus dem eigenen Account nicht vergessen: 

ACHTUNG: Nach 5 Minuten ohne Tätigkeit wird man automatisch vom eigenen Account abgemeldet. Will man weiterarbeiten, muss man sich also erneut einloggen.