
Wie du dich in der Bibliothek zurechtfindest!

Herzlich willkommen in unserer Bibliothek!

Das folgende Arbeitsblatt wird dir helfen, dich hier zurechtzufinden.

A. Den **Hauptabteilungen** der Bibliothek sind verschiedene **Farben** zugeordnet. Du findest die Farben **direkt an den Regalen**, aber auch auf den **Signaturen** der Bücher am **Buchrücken**.

B. In manchen Hauptabteilungen gibt es verschiedene **Fachgruppen**, diese sind verwandt mit deinen **Unterrichtsfächern** (z.B. unterscheiden wir innerhalb der Hauptabteilung „Naturwissenschaften“ die Fachgruppen „Geografie“, „Biologie“, „Physik“, „Chemie“)

1. **AUFGABE:** Gegenüber vom Eingang findest du Informationen zum Farbleitsystem. Schau sie dir genau an. Geh durch den Raum, schau dir die Farben an und trage hier die Farben ein für:

Jugendliteratur **Naturwissenschaften** **Geschichte**

2. **AUFGABE:** Die Farbe für die Abteilung **Belletristik** (schöne Literatur) ist **rot**. An einer Seite grenzt die Belletristik an eine andere Hauptabteilung. Welche ist das? Welche Farbe ist ihr zugeordnet?

.....

3. **AUFGABE:** Schräg hinter dem Arbeitstisch der Bibliothekare findest du die **Zeitschriften**. Auch eine weitere Hauptabteilung befindet sich in diesem Bereich, **links von den Zeitschriften**.

Welche Abteilung ist das? Welche Farbe ist ihr zugeordnet?

Welche Unterabteilungen findest du hier?

C. Nun zu den **Signaturen**. Auf den Buchrücken findest du **Aufkleber**, welche dir erkennen helfen, in welcher Abteilung und an welcher Stelle in einem Regal ein Buch seinen Platz hat.

Wenn du die Bibliothek betrittst, so fällt dein Blick gleich einmal auf die **Regale gegenüber und rechts von der Tür**. Diesen Bereich wirst du wahrscheinlich besonders oft brauchen. Beachte auch die Hinweise auf den Regalen, um die folgenden Fragen zu beantworten:

4. **AUFGABE:** Welche Farbe haben hier die Signaturen?

Welche Werke werden mit dieser Farbe und mit dem **Buchstaben X** an erster Stelle gekennzeichnet?

5. **AUFGABE:** Wodurch unterscheiden sich die Bücher in den Regalen gegenüber der Tür von jenen rechts von der Tür? Beachte wiederum die Aufschriften an den Regalen! Gegenüber:

.....

Rechts:

D. Begib dich nun in den Bereich der Belletristik und sieh dir die Signaturen auf den Buchrücken genauer an. Darauf sind Buchstaben in zwei Zeilen zu erkennen. **DE, DD, DL, DG** steht hier **in der ersten Zeile**.

6. AUFGABE: Was bedeutet das? (Beachte die Hinweise auf den Regalen!)

.....

E. In der **2. Zeile** stehen die **Anfangsbuchstaben der Autoren** (jeweils 3). Die Bücher sind nach Autorennamen alphabetisch geordnet.

7. AUFGABE: Was bedeutet also **DD**
BRE?

8. AUFGABE: Suche die Bücher von Thomas Mann. Welche konntest du finden? Nenne die Titel.

.....

F. Die **Jugendsachbücher** befinden sich am Ende der jeweiligen Fachgruppe, zu der sie gehören (z.B. Jugendsachbücher zur Geschichte nach allen anderen Medien zur Geschichte), du erkennst sie wiederum an der Farbe für Jugendbücher: blau.

9. AUFGABE: Suche je ein Jugendsachbuch für Geschichte, Physik und Biologie, das dich interessiert und schreibe die 3 Titel hier auf.

.....

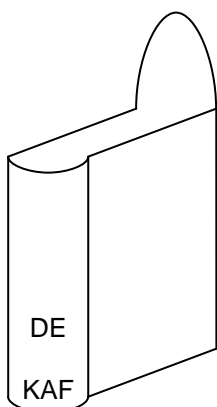
10. AUFGABE: Wie findest du Biografien? Wie sind sie in die Systematik eingegliedert?

.....

11. AUFGABE: Öffne auf einem Bibliotheks-PC den Net-opac des Littera-Programms. Gib einen Suchbegriff ein (Autor, Stichwort, Titel, ...) und sieh dir das Ergebnis an!

12. AUFGABE: Nun noch eine Aufgabe, bei der du dich durch alle Abteilungen der Bibliothek bewegen wirst:

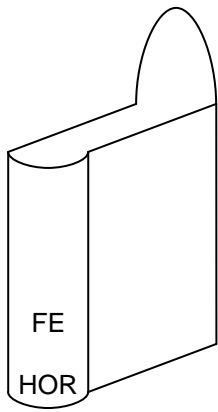
Suche nach der **Signatur** der folgenden Bücher, schreibe jeweils **Autor/in** und den **Titel eines** seiner/ihrer Bücher ab und gib die **Farbe** der Systematikgruppe an!



Autor/in:

Titel:

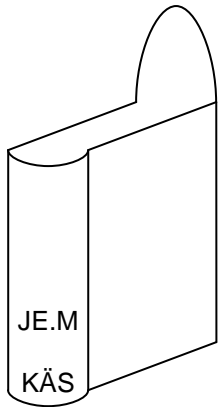
Farbe:.....



Autor/in:

Titel:

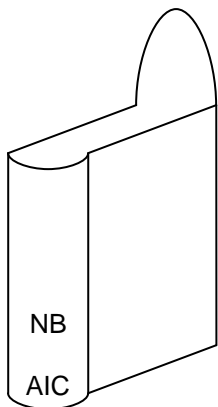
Farbe:.....



Autor/in:

Titel:

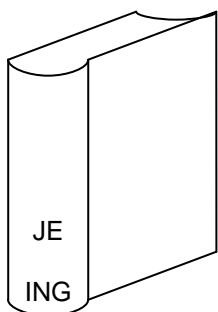
Farbe:.....



Autor/in:.....

Titel:

Farbe:.....



Autor/in:.....

Titel:

Farbe:.....

13. AUFGABE: Woran erkennst du die Signaturen für audiovisuelle Medien? Welche verschiedenen kannst du finden?